


Sådan opretter du en byggesag

Klik på knappen "Start nyt projekt" (**nr. 1**) for at oprette en ny ansøgning. Hvis du ikke er logget ind, vil du blive bedt om at logge ind, før du kan fortsætte.

 Borger 66 Log ud

Byg og Miljø Kontakt ▶

[Forside](#) [Start nyt projekt](#) [Mine projekter](#) [Hjælp](#) Min profil 👤

Byg og Miljø


Portal for bygge- og miljøansøgninger

Byg og Miljø giver dig mulighed for at ansøge om byggetilladelser og miljøgodkendelser. Når du opretter en ansøgning får du overblik over hvilken dokumentation, der skal udfyldes og indsendes. Efter du har indsendt, får du besked når der er nyt i din sag.

Det kan være en god ide at anskaffe en rådgiver

Der skal tilknyttes en certificeret rådgiver til byggerier med enten brand- eller konstruktionsklasse 2-4.


Læs mere



Behøver du at ansøge?

De fleste projekter kræver en ansøgning. Hvis du er i tvivl, kan det være en god ide at få hjælp af en rådgiver, eller tage kontakt til den kommune, hvor dit projekt er.


Læs mere



Start din ansøgning

Systemet guider dig igennem ansøgningen, så du får udfyldt al relevant dokumentation. Du kan invitere andre, f.eks. ejere og rådgivere til at bidrage til ansøgningen.

Start nyt projekt **1**




Fortsæt din ansøgning


Hvis du allerede har påbegyndt en ansøgning i Byg og Miljø, kan du fortsætte hvor du slap. Du kan også se, om der er nyt i sagen, hvis du har indsendt en ansøgning.

Gå til Mine Projekter

Giv dit projekt et sigende navn, så det tydeligt fremgår, hvad der søges om (**nr. 2**). Det kunne fx være "Tilbygning til sommerhus på 25 m²". Du klikker derefter på knappen "Næste" (**nr. 3**).

 Borger 66 Log ud

Byg og Miljø - Tilbygning til sommerhus på 25 m² Kontakt ▶


[Forside](#) [Start nyt projekt](#) [Mine projekter](#) [Hjælp](#) Min profil 

▼ **Projektoverblik**

- Overblik**
- Sted
- Tilknyttede personer
- Ansøgninger
- Forhold på projektstedet


Overblik

Her vil du kunne se overblik over dit projekt og fremskridt i din ansøgninger


Projektnavn* 

2

Ansøgninger i projektet

 Der findes ingen ansøgninger for projektet

Historik og beskeder

 Der findes ingen beskeder for projektet

Næste **3**

Tilbage

Indtast adresse på dit byggeprojekt (**nr. 4**). Du skal indtaste både gadenavn og postnummer. Når Byg og Miljø har fundet den rette adresse, klikker du på adressen for at acceptere og på knappen "Næste" (**nr. 5**).

Hvor er dit projekt?

På denne side kan du fremsøge et sted for dit projekt. Du kan vælge imellem at søge på adresse, matrikel eller ejendomsnummer. Som virksomhed kan du også søge på CVR nummer.

Søgemuligheder

Adresse

Adresse

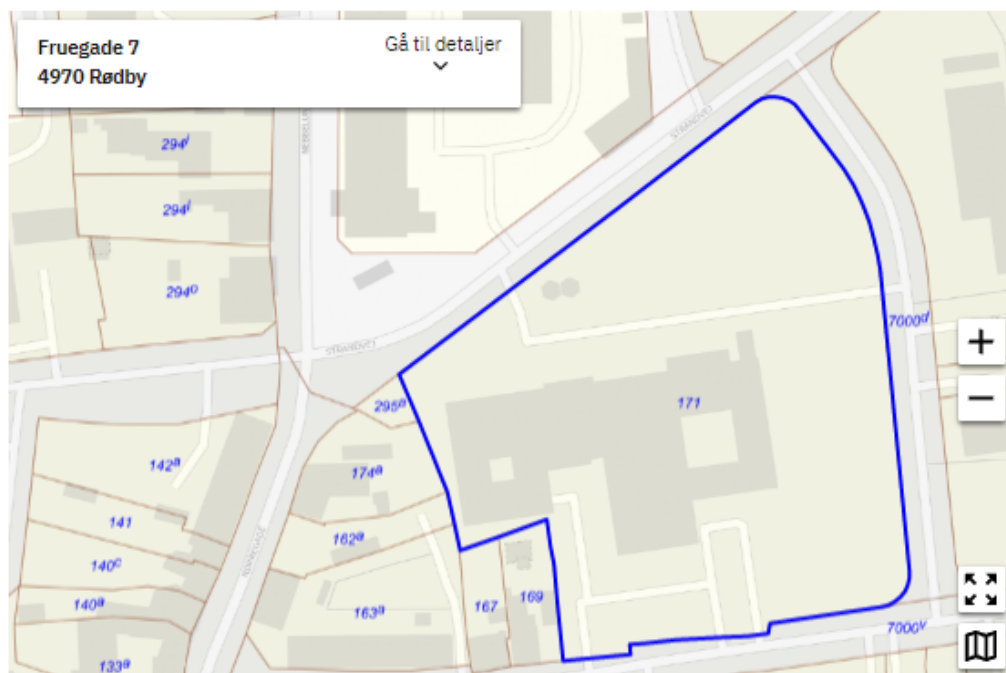
Fruegade 7, 4970 Rødby

4



Fruegade 7
4970 Rødby

Gå til detaljer



Hjælp ?

Dit projekt indeholder følgende steder

Hovedadresse

Fruegade 7, 4970 Rødby

Adgangsadresse

Fruegade 7, 4970 Rødby
Ejendomsnummer: 024492
BFE numre: 1354691, 1354691

Matrikel

Landsejerlavnavn: Rødby Bygrunde
Landsejerlavskode: 2003151
Matrikelnummer: 171
Ejendomsnummer: 024492
BFE nummer: 1354691

Næste

5

Tilbage

På næste side får du vist dine kontaktoplysninger. Du kan rette eller tilføje oplysninger ved at klikke på knappen "Rediger profiloplysninger" (**nr. 6**). Når Klik på knappen "Luk" (**nr. 7**) for at komme tilbage til forrige side og derefter på knappen "Næste" (**nr. 8**) for at fortsætte ansøgningsprocessen.

virK Borger 66

Byg og Miljø - Tilbygning til sommerhus på 25 m² Kontakt ▶

Forside **Start nyt projekt** Mine projekter Hjælp Min profil 👤

▼ **Projektoversigt**

- Overblik
- Sted
- Tilknyttede personer**
- Ansøgninger
- Forhold på projektstedet

Tilknyttede personer

Her skal du tjekke at dine kontaktoplysninger fra din profil er korrekte. Du kan også tildele andre projektejerskab eller adgang til projektet.

Dine profiloplysninger

Cvr 29188572
Navn* Borger 66
Adresse* Fruegade 7, 4970 Rødby
E-mail laso@lolland.dk
Telefon* 54676767

6

Personer tilknyttet projektet

Her kan du se og tilføje personer, som har adgang til projektet. Hvis du ansøger på vegne af en anden, bør du tilknytte ejeren af stedet til projektet og give vedkommende rettigheden "Ejerskab over projektet".

Navn	Rettighed	
Borger 66	Projektejer	? Vil du overdrage projektejerskabet?

8

Navn og kontaktoplysninger

Til brug for behandlingen af dine ansøgninger vedrørende bygge- og miljøsager hos kommunen, beder vi dig om at udfylde nedenstående oplysninger, så vi kan kontakte dig. Såfremt de obligatoriske felter ikke er udfyldt, kan du ikke indsende en ansøgning via Byg og Miljø.

Cvr

i For mange resultater
Der blev fundet for mange adresser for det pågældende CVR nummer. Brug adressesøgningen nedenfor i stedet.

Navn*

Adresse*

E-mail

Telefon*

Du kontaktes i dagtimerne hvis der bliver behov for det

Hvordan vil du underrettes?*

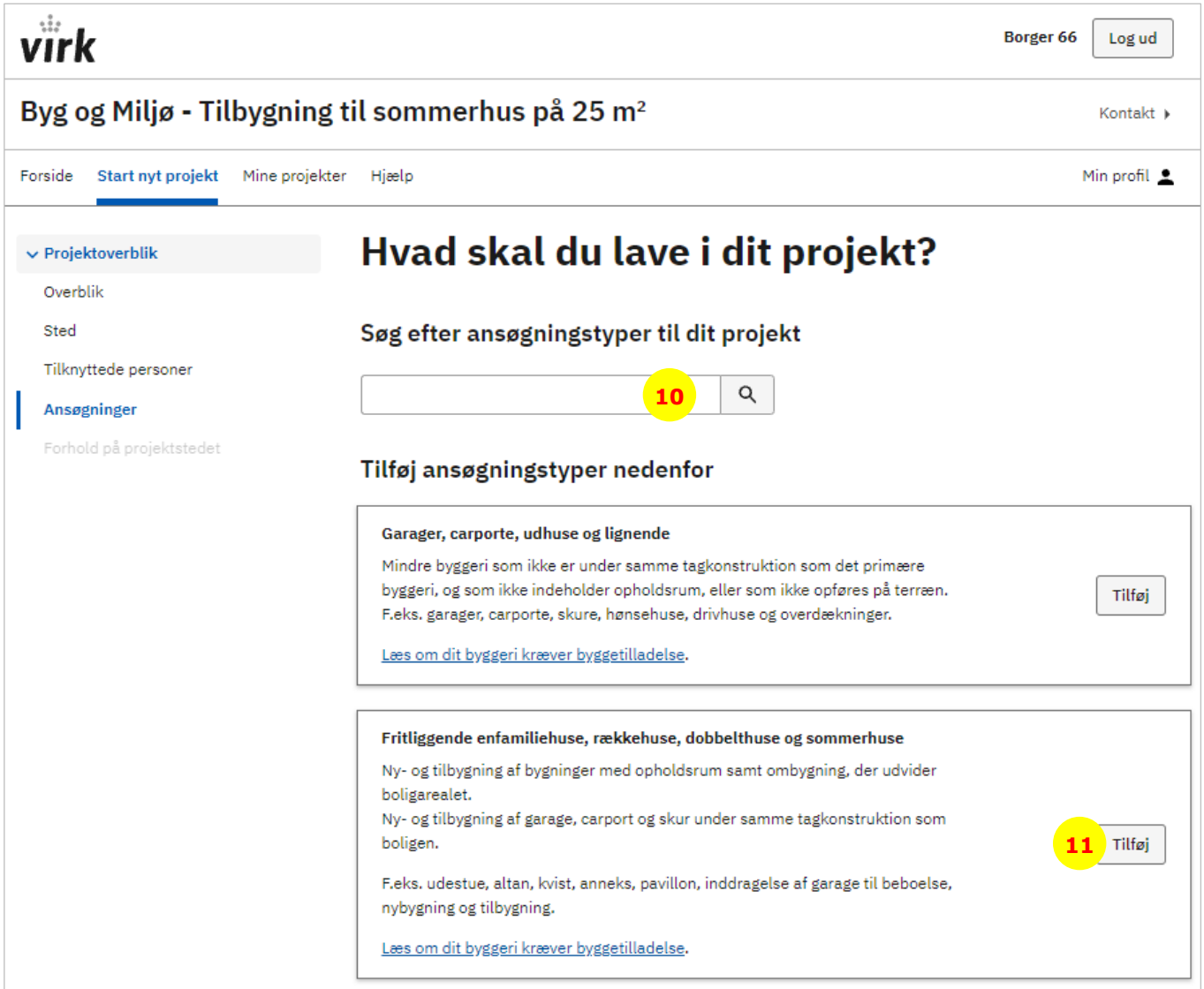
Vælg om du ønsker at blive kontakttet via e-mail eller SMS.

E-mail
 Telefon

Hvis du vide mere om oplysningspligt(en) i Byg og Miljø, kan du læse yderligere på vores hjemmeside under punktet "[Beskyttelse af personoplysninger](#)".

7

Nu åbnes en side, hvor du skal vælge den ansøgningstype, som stemmer overens med dit planlagte byggeprojekt.



virk Borger 66 Log ud

Byg og Miljø - Tilbygning til sommerhus på 25 m² Kontakt ▶

Forside **Start nyt projekt** Mine projekter Hjælp Min profil 👤

▼ Projektoverblik

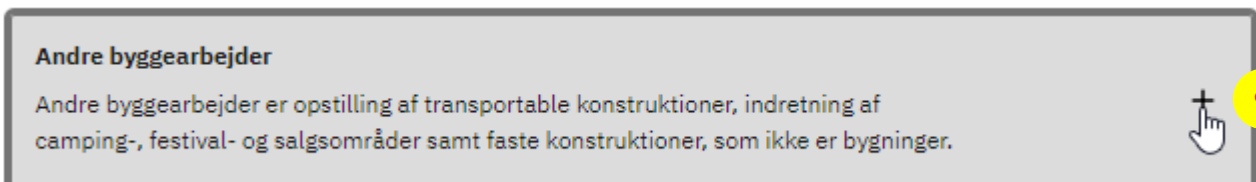
- Overblik
- Sted
- Tilknyttede personer
- Ansøgninger**
- Forhold på projektstedet

Hvad skal du lave i dit projekt?

Søg efter ansøgningstyper til dit projekt

 10 🔍

Nogle ansøgningstyper som har et +tegn i højre side, som betyder, at punktet indeholder flere underliggende ansøgningstyper. Klik på ansøgningstypen for at få flere oplysninger (nr. 9). Klikker du igen, lukker du punktet igen.



Andre byggearbejder

Andre byggearbejder er opstilling af transportable konstruktioner, indretning af camping-, festival- og salgsområder samt faste konstruktioner, som ikke er bygninger.

 9


Hvis du ikke kan finde en ansøgningstype, som passer til dit byggeri, kan du indtaste et søgeord i feltet "Søg efter ansøgningstyper til dit projekt" (nr. 10) og klikke på luppen for at søge.

Når du har fundet den rette ansøgningstype, klikker du på "tilføj" (nr. 11), som står til højre for den valgte ansøgningstype.

Du vil nu kunne se, at ansøgningen er blevet tilføjet (**nr. 12**).

virk Borger 66 Log ud

Byg og Miljø - Tilbygning til sommerhus på 25 m² Lolland Kommune
Kontakt ▶

Forside Start nyt projekt Mine projekter Hjælp Min profil 

▼ **Projektoverblik**

- Overblik
- Sted
- Tilknyttede personer
- Ansøgninger**
- Forhold på projektstedet

▼ Udfyld ansøgning

- > Fritliggende enfamiliehuse, række- huse, dobbelthuse og sommerhuse **12**
- > Før arbejdet igangsættes
- > Når arbejdet udføres
- > Efter endt arbejde

Hvad skal du lave i dit projekt?

Dit projekt indeholder følgende ansøgninger

Fritliggende enfamiliehuse, rækkehuse, dobbelthuse og sommerhuse

Ny- og tilbygning af bygninger med opholdsrum samt ombygning, der udvider boligarealet.
Ny- og tilbygning af garage, carport og skur under samme tagkonstruktion som boligen.

F.eks. udestue, altan, kvist, annek, pavillon, inddragelse af garage til beboelse, nybygning og tilbygning.

[Læs om dit byggeri kræver byggetilladelse.](#)

Søg efter ansøgningstyper til dit projekt

Du er nu klar til at udfylde dokumentationen.

På kommunens hjemmeside kan du finde flere instruktionsvideoer som kan hjælpe dig i det videre forløb – herunder hjælp til at udfylde dokumentationen.